

ATENÇÃO !!!



**OBRIGATÓRIO A UTILIZAÇÃO DE
TOUCA AO ENTRAR NAS ÁREAS DE
MANIPULAÇÃO**

ATENÇÃO !!!

A PARTIR DESTES PONTOS É OBRIGATÓRIO O USO DE EPI'S:

Bota de PVC	Lavagem geral
Avental de PVC	Lavagem geral
Capa térmica	Em ambientes refrigerados e congelados
Sapato Segurança	Uniforme
Luva térmica	Manuseio de alimentos quentes
Luva malha de aço	Manuseio de carnes
Luva de borracha	Lavagem geral e manipulação de produtos de limpeza

HIGIENIZAÇÃO DAS MÃOS



1
COLOQUE UM POUCO
de Sabonete nas mãos
já úmidas



2
ESFREGUE
as palmas das mãos
uma na outra



3
ENTRELACE OS DEDOS
PARA LAVAR
cada um deles



4
ESFREGUE as unhas
na palma das mãos



5
ESFREGUE a parte
de trás das mãos



6
Enxague
abundantemente



7
seque bem as mãos
com uma toalha limpa

AVISO !!!



**PROIBIDO O USO DO CELULAR NAS
ÁREAS DE MANIPULAÇÃO**




USO DOS COLABORADORES

LIXEIRA

MANTENHA A LIXEIRA **SEMPRE** FECHADA

NUNCA ABRA O LIXO COM AS MÃOS

SOMENTE COM PEDAL



HIGIENIZAÇÃO PESSOAL

- ✓ **Tomar banho diariamente;**
- ✓ **Manter unhas **limpas, sem esmaltes e curtas**;**
- ✓ **Escovar os dentes após as refeições;**
- ✓ **PROIBIDO** uso de barba;
- ✓ **PROIBIDO** uso de adornos (pulseiras, anéis, brincos, colares, alianças, etc..)
- ✓ **PROIBIDO** uso de maquiagem
- ✓ **Manter uniforme **limpo e completo****
– **TROCA DIÁRIA**;
- ✓ **Não** fumar no ambiente de trabalho.



HIGIENIZAÇÃO REFRIGERADOR


- ✓ **DESLIGAR** O EQUIPAMENTO;
- ✓ **RETIRAR OS PRODUTOS E TRANSFERI-LOS PARA OUTRO EQUIPAMENTO REFRIGERADO;**
- ✓ **LAVAR COM ESPONJA EXCLUSIVA E DETERGENTE NEUTRO E ENXAGUAR;**
- ✓ **DESINFETAR BORRIFANDO** ÁLCOOL 70% **E DEIXAR SECAR NATURALMENTE;**
- ✓ **LIGAR O EQUIPAMENTO E ESPERAR ESTABILIZAR A TEMPERATURA;**
- ✓ **ORGANIZAR OS PRODUTOS NO EQUIPAMENTO.**





HIGIENIZAÇÃO FREEZER

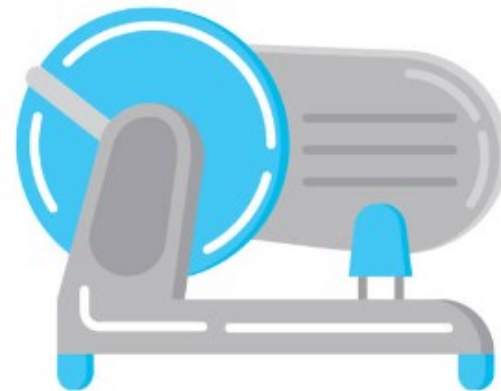
- ✓ **DESLIGAR O EQUIPAMENTO;**
- ✓ **RETIRAR OS PRODUTOS E TRANSFERI-LOS PARA OUTRO EQUIPAMENTO REFRIGERADO;**
- ✓ **LAVAR COM ESPONJA EXCLUSIVA E DETERGENTE NEUTRO E ENXAGUAR;**
- ✓ **DESINFETAR BORRIFANDO ÁLCOOL 70% E DEIXAR SECAR NATURALMENTE;**
- ✓ **LIGAR O EQUIPAMENTO E ESPERAR ESTABILIZAR A TEMPERATURA;**
- ✓ **ORGANIZAR OS PRODUTOS NO EQUIPAMENTO.**



HIGIENIZAÇÃO FATIADOR

Partes móveis:

- ✓ **RETIRAR E COLOCAR DE MOLHO NA ÁGUA E DETERGENTE NEUTRO;**
- ✓ **ESFREGAR COM ESCOVA DE CERDAS FIXAS ;**
- ✓ **ENXAGUAR COM ÁGUA;**
- ✓ **DESINFETAR, BORRIFANDO SOLUÇÃO DE ÁLCOOL 70**
- ✓ **DEIXAR SECAR NATURALMENTE.**



Partes fixas

- ✓ **LAVAR COM ESPONJA UMEDECIDA COM ÁGUA E DETERGENTE;**
- ✓ **REMOVER A ESPUMA COM PANO ÚMIDO E SECAR COM PANO SECO.**
- ✓ **DESINFETAR BORRIFANDO ÁLCOOL 70%**
- ✓ **MONTAR AS PARTES MÓVEIS.**

HIGIENIZAÇÃO MOEDOR

Partes móveis:

- ✓ **RETIRAR E COLOCAR DE MOLHO NA ÁGUA E DETERGENTE NEUTRO;**
- ✓ **ESFREGAR COM ESCOVA DE CERDAS FIXAS ;**
- ✓ **ENXAGUAR COM ÁGUA;**
- ✓ **DESINFETAR, BORRIFANDO SOLUÇÃO DE ÁLCOOL 70**
- ✓ **DEIXAR SECAR NATURALMENTE.**



Partes fixas

- ✓ **LAVAR COM ESPONJA UMEDECIDA COM ÁGUA E DETERGENTE;**
- ✓ **REMOVER A ESPUMA COM PANO ÚMIDO E SECAR COM PANO SECO.**
- ✓ **DESINFETAR BORRIFANDO ÁLCOOL 70%**
- ✓ **MONTAR AS PARTES MÓVEIS.**

HIGIENIZAÇÃO BANCADAS

- ✓ **RETIRAR O EXCESSO DOS RESÍDUOS;**
- ✓ **LAVAR COM ÁGUA E DETERGENTE NEUTRO;**
- ✓ **ENXAGUAR COM ÁGUA;**
- ✓ **RETIRAR OS RESQUÍCIOS DE ÁGUA COM RODO ESPECÍFICO PARA PIA;**
- ✓ **DESINFETAR, BORRIFANDO ÁLCOOL 70° NA SUPERFÍCIE;**
- ✓ **DEIXAR SECAR NATURALMENTE**

